

组合式炉具系列 thermaline 85 - 电磁炉, 4加热区, 烤箱, 箱, 单边, 后挡水板

项目# _____
型号# _____
名称# _____
SIS # _____



588697 (MB1MGBH8A0)

电磁炉, 4加热区, 烤箱, 单边,
后挡水板, 800X850X700H

产品概述

产品概述

设备结构遵守DIN18860_2最小20毫米滴落口。内部为2或3毫米厚的AISI304不锈钢, 坚固能负荷繁重任务。厚2毫米的AISI304不锈钢工作台面。平滑表面设计方便清洗。采用THERMODUL连接系统的无缝操作平面可防止灰尘渗透。平滑钢化玻璃板面操作无死角并便于清洁。9档功率调节可选, 快速加热到最大功率, 低散热不影响室温, 过热情况下, 过热保护装置自动停止机设备运作。金属按钮带有嵌入式卫生软硅胶把手容易操作和清洁。电动静置烤箱底座有40毫米厚的烤箱门和坑面铸铁焗炉底座。焗炉腔带有2层轨道可容纳2/1

主要特性

- 快速达到最高的功率
- 低散热不影响室温
- 高温保护: 一个温度探针开关防止温度过高
- 锅子可以方便的从一个烹饪区域移到另一个区域而不需要提起
- 钢化玻璃平面设计易于清洁提供高卫生度
- 所有的主要部件都可以从前面接触到
- THERMODUL连接系统与工作台无缝连接当设备与其他设备连接时避免连接部分污染并且在设备移动或维修时方便移动
- 金属按钮带有嵌入式卫生软硅胶把手容易操作和清洁。特殊的设计防止液体和土壤渗透入重要组件
- 9档能源控制
- 40毫米厚隔热焗炉门
- 烤箱和底座把手符合人体工程学设计带有软硅胶把手易于把握和清洁。
- 烤箱炉腔带有两层滑轨可容纳2/1GN层架(2个蒸盘)和坑面搪瓷烤盘
- 炉具上方加热元件同时可用于烧烤炉带有或不带通风模式
- 炉腔内湿度手动控制
- 电子探针精确控制温度
- 烤箱温度可达到300° C

结构

- 每个区域都带有指示灯。
- 2面幕后工作台使用1.4301 (AISI304)
- 轻松的清洁所有平坦表面包括一些小的隐蔽角落
- 设备结构遵守DIN18860_2有最小20mm滴落口
- IPX5防水认证
- <p>采用不锈钢材质的内部框架, 确保重型设备的高强度稳固性。</p>

可持续发展

- 待机功能能够节省能源并且可以快速恢复到最大功率
- 此型号符合瑞士能源效益条例(730.02)。

已含配件

- 1 个 镀铬栅格架 PNC 910652

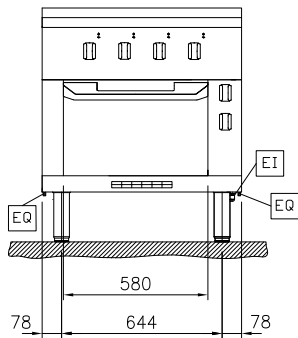
可选配件

- 座台式炉具用刮刀 PNC 910601 ☐
- 850毫米嵌条, 带挡水板用, D850, PNC 912498 ☐
BS, TL-TL/TL-PXXN/PXXN-PXXN
- 护栏 800*130毫米 PNC 912526 ☐
- 护栏 800*200毫米 PNC 912556 ☐
- 折叠侧支板 300*850毫米 PNC 912579 ☐
- 折叠侧支板 400*850毫米 PNC 912580 ☐
- 固定侧支板 200*850毫米 PNC 912586 ☐
- 固定侧支板 300*850毫米 PNC 912587 ☐
- 固定侧支板 400*850毫米 PNC 912588 ☐
- 不锈钢前踢脚板 宽度800毫米 高 PNC 912634 ☐
度=200毫米
- 不锈钢左右侧踢脚板, 靠墙安装 宽 PNC 912659 ☐
度850毫米 高度=200毫米

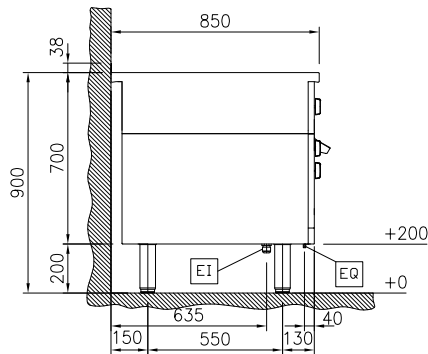
审核: _____

- 不锈钢左右侧踢脚板, 背靠背安装 宽 度1700毫米 高度=200毫米 PNC 912662 ☐
- 800*850*200毫米不锈钢基座 靠墙 PNC 912882 ☐
- 不锈钢右侧敞开12毫米侧板 靠墙 PNC 913003 ☐
- 不锈钢左侧敞开12毫米侧板 靠墙 PNC 913004 ☐
- 背板 800*700毫米适用于带后挡板的台 面式或座地式设备 PNC 913013 ☐
- 左侧端点补平嵌条带挡水板 PNC 913115 ☐
- 右侧端点补平嵌条带挡水板 PNC 913116 ☐
- Thermaline 85 左侧嵌条带挡水板, 12.5毫米侧板 PNC 913206 ☐
- Thermaline 85 右侧嵌条带挡水板, 12.5毫米侧板 PNC 913207 ☐
- 背靠背安装U型嵌条 PNC 913226 ☐
- 连接件, TL85系列设备与非therma设备 或是一体炉的连接组件 PNC 913231 ☐
- 支板TL80/85/90 单边, TL80 双边橱 柜-580 PNC 913234 ☐
- 支板侧挡板 TL85 靠墙式 (右)高 度=700毫米 PNC 913261 ☐
- 支板侧挡板 TL85 靠墙式 (左)高 度=700毫米 PNC 913262 ☐
- - NOT TRANSLATED - PNC 913665 ☐
- - NOT TRANSLATED - PNC 913670 ☐
- - NOT TRANSLATED - PNC 913686 ☐

前视

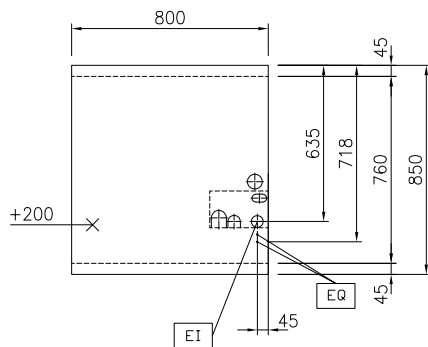


侧视



EI = 接电
 EQ = 等电位螺丝

俯视



电源

电源规格: 400 V/3N ph/50/60 Hz
 总功率: 25 kW

主要信息

外部尺寸(宽): 800 mm
 外部尺寸(深): 850 mm
 外部尺寸(高): 700 mm
 净重: 142 kg
 结构: 连铜炉; 单边操作
 前热板功率: 5 - 5 kW
 后热板功率: 5 - 5 kW
 前热板尺寸: 320x330 320x330
 后热板尺寸: 320x330 320x330
 台式电磁炉尺寸(宽度): 800 mm
 台式电磁炉尺寸(深度): 850 mm

可持续发展

电流耗用: 39.7 Amps